

**STUDENCKA ANKIETA**  
**OCENY PRAKTYK ZAWODOWYCH**

**ROK AKADEMICKI 2020/2021**



ul .Rolna 43, 40-555 Katowice  
NIP 6342513160 REGON 278168801



(32) 202 50 34  
(+48) 603 09 99 98



[www.wst.pl](http://www.wst.pl)  
[wst@wst.com.pl](mailto:wst@wst.com.pl)

## ANALIZA ANKIET STUDENCKICH OCENIAJĄCYCH PRAKTYKI ZAWODOWE NA WYDZIALE ARCHITEKTURY, BUDOWNICTWA I SZTUK STOSOWANYCH, KIERUNEK WZORNICTWO W ROKU AKADEMICKIM 2020/2021

### 1. Informacje ogólne

Zgodnie z procedurą Wewnętrznego Systemu Zapewnienia Jakości Kształcenia, w roku akademickim 2020/2021 semestr letni, przeprowadzono badania ankietowe wśród studentów Wydziału Architektury, Budownictwa i Sztuk Stosowanych, Wyższej Szkoły Technicznej w Katowicach, kierunku wzornictwo, oceniające praktyki zawodowe. Plan ankietyzacji przewidywał badanie opinii studentów na temat placówek pod kątem praktyki zawodowej.

### 2. Metodologia:

Techniki i narzędzia badawcze: badania ankietowe.

Zastosowana na Wydziale Architektury, Budownictwa i Sztuk Stosowanych na kierunku wzornictwo, ankietę miała charakter anonimowy.

Kwestionariusz ankiety zawiera: 13 pytań zamkniętych, tj.:

1. Ocena miejsca realizacji praktyki zawodowej
2. Ocena organizacji i efektywności wykorzystania czasu podczas praktyki zawodowej
3. Ocena nabytych umiejętności praktycznych i kompetencje społeczne podczas praktyki zawodowej
4. Ocena przygotowanie teoretyczne do realizacji zadań praktycznych
5. Ocena praktyki zawodowej pod kątem rozwinięcia kompetencji własnych w zakresie:
  - 5.1. samodzielność i odpowiedzialność
  - 5.2. organizacji pracy własnej
  - 5.3. radzenia sobie ze stresem
  - 5.4. umiejętności skutecznego komunikowania się
  - 5.5. umiejętność pracy w zespole
  - 5.6. wykorzystania narzędzi i oprogramowania komputerowego
6. Ocena poznania struktury oraz zasad funkcjonowania instytucji, w której została odbyta praktyka



7. Ocena zaangażowania oraz wsparcie kierunkowego opiekuna praktyki w Uczelni
8. Ocena ogólnego poziomu satysfakcji z odbytej praktyki zawodowej

Oceny respondenci dokonywali w skali od 1 do 5, przy czym:

- 5 – bardzo wysoko,
- 4 – wysoko,
- 3 – dostatecznie,
- 2 – nisko,
- 1 – bardzo nisko.

Ponadto w ankiecie respondenci mogli wyrazić swoją opinię (pytanie otwarte) na temat uwag dotyczących ewentualnych propozycji do zmian dotyczących praktyki zawodowej w celu uzyskania większej efektywności i przydatności.

Załącznikiem niniejszej analizy jest kwestionariusz ankiety.

### 3. Cel ankietyzacji

Celem ankietyzacji było zapoznanie się z opinią studentów kierunku wzornictwo, na temat praktyk zawodowych realizowanych w placówkach, zarówno w tych, z którymi Uczelnia ma podpisaną umowę, jak też w podmiotach zewnętrznych wybranych przez studentów. Dane te są niezbędne do ustawicznego podnoszenia jakości kształcenia na kierunku wzornictwo. Dostarczają informacji, czy student jest zadowolony z odbytej praktyki, czy uzyskał odpowiednią opiekę ze strony opiekuna. Czy placówka jest przyjazna dla praktykantów.

### 4. Opis ankietyzacji

Ankietyzacja przeprowadzona została za pośrednictwem pracowników dziekanatu Wydziału Architektury, Budownictwa i Sztuk Stosowanych. Ankieta studencka oceniająca miejsce praktyk zawodowych została przeprowadzona w formie papierowej przy wykorzystaniu kwestionariuszy ankiet zatwierdzonych Zarządzeniem Rektora WST w Katowicach. Studenci mieli ok. 20 min na wypełnienie ankiet. Wypełnione kwestionariusze studenci następnie wrzucali do specjalnie przygotowanego pudełka, odpowiednio oklejonego, z otworem, tak aby kwestionariuszy nie można było ponownie wyciągnąć. Zamknięte



pudełko przekazano drogą służbową do zespołu ds. zapewnienia jakości kształcenia, odpowiedzialnego za weryfikację ankiet oraz analizę wyników.

## 5. Opracowanie wyników

Ankiety przygotowano w celu zbadania opinii studentów na temat placówek pod kątem odbycia praktyki zawodowej.

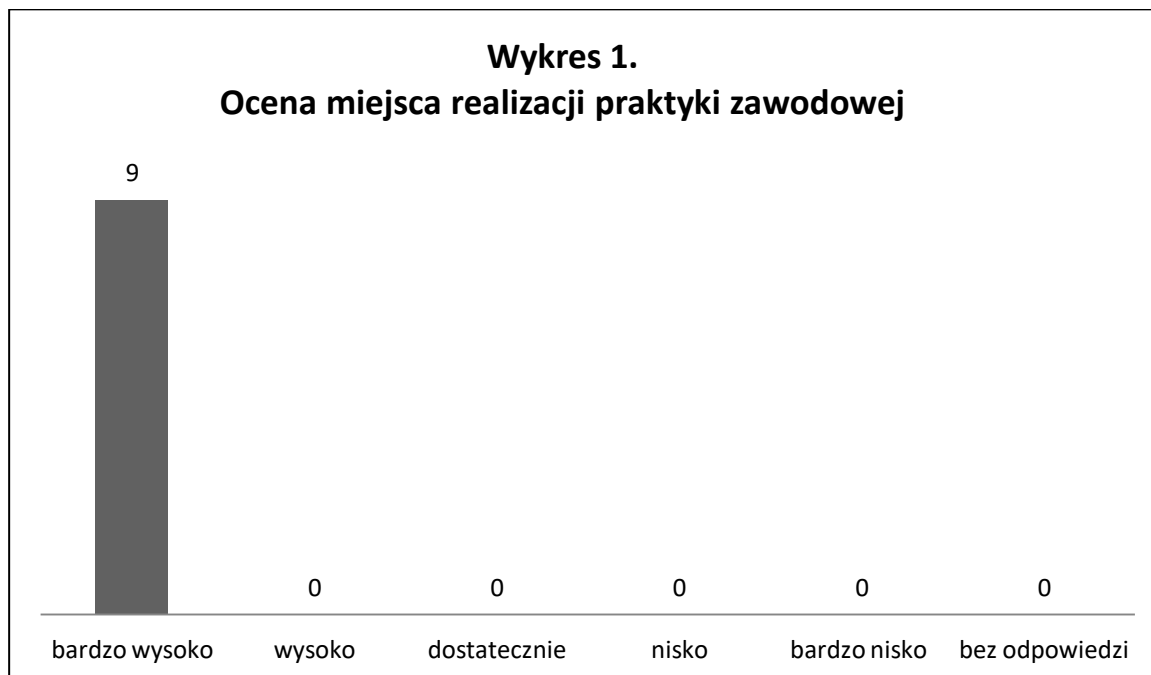
Tabela nr 1. Wyniki zbiorcze z przeprowadzonej oceny ankiet zawodowych.

Badana Jednostka	Liczba zaplanowana ocenionych placówek	Liczba ocenionych placówek	% ocenionych placówek	Planowana liczba wypełnionych ankiet	Liczba rzeczywista wypełnionych ankiet	% wypełnionych i zwróconych ankiet
Wydziału Architektury, Budownictwa i Sztuk Stosowanych	13	9	69%	13	9	69%

Analizując powyższe dane, należy stwierdzić, iż planowana liczba wypełnionych ankiet zadowalająca.



W ramach ankiety oceniającej miejsce odbycia praktyki zawodowej, studenci zostali poproszeni o jego ocenę. Wyniki prezentuje poniższy wykres:



Analizując wyniki zauważamy, iż dla 9 wybranych placówek jako miejsce odbywania praktyki zawodowej tyle samo razy wskazano bardzo dobrą ocenę swojej placówki.



W ramach ankiety studenckiej oceniającej odbycie praktyki zawodowej studenci zostali poproszeni o ocenę organizacji i efektywności wykorzystania czasu podczas praktyki zawodowej – ogólny wynik tego pytania prezentuje poniższy wykres:

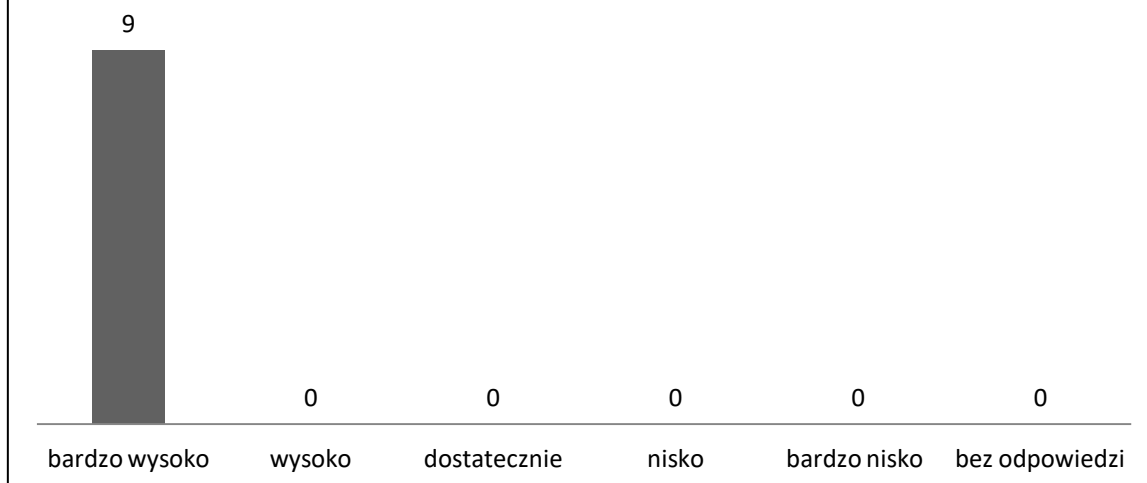


Analizując powyższe dane można stwierdzić, że studenci bardzo dobrze ocenili placówki, w których odbywali praktykę zawodową w roku akademickim 2020/2021 na kierunku wzornictwo. Nie pojawiła się ani jedna opinia wskazująca na niezadowolenie.

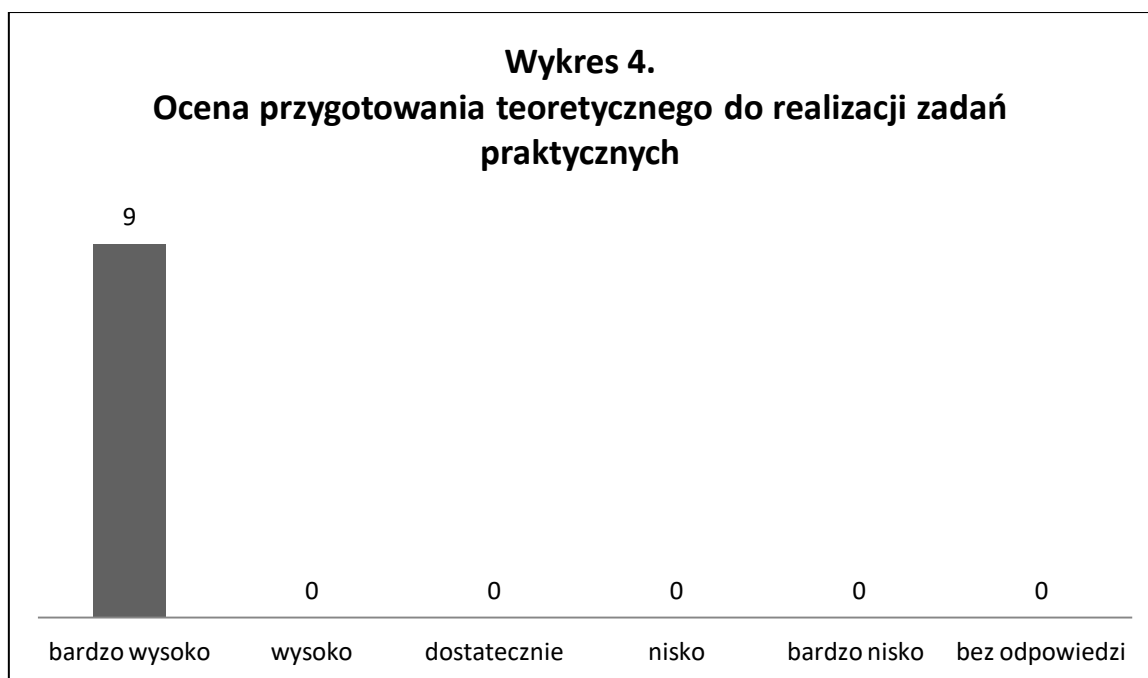
Poniżej wykres prezentujący ocenę studentów pod kątem zdobycia umiejętności praktycznych i kompetencji podczas odbycia praktyki studenckiej.



**Wykres 3.**  
**Ocena nabytych umiejętności praktycznych i kompetencji społecznych podczas praktyki zawodowej**



Na powyższym wykresie nadal widzimy bardzo dobrą ocenę w zakresie powyższego zapytania.

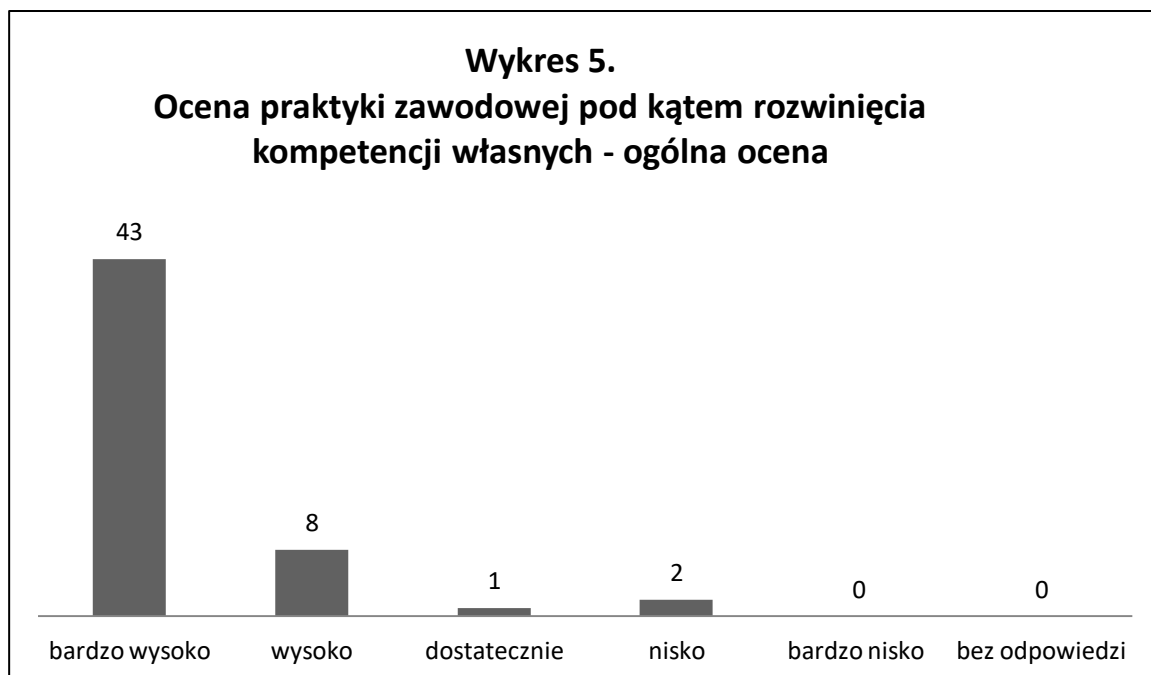


Zdaniem respondentów wiedza teoretyczna została przekazana w sposób przydatny do realizacji zadań praktycznych.

Następnie w ramach ankiety studenckiej oceniającej praktykę zawodową pod kątem rozwinięcia kompetencji własnych – ogólny wynik tej grupy pytań prezentuje poniższy wykres:







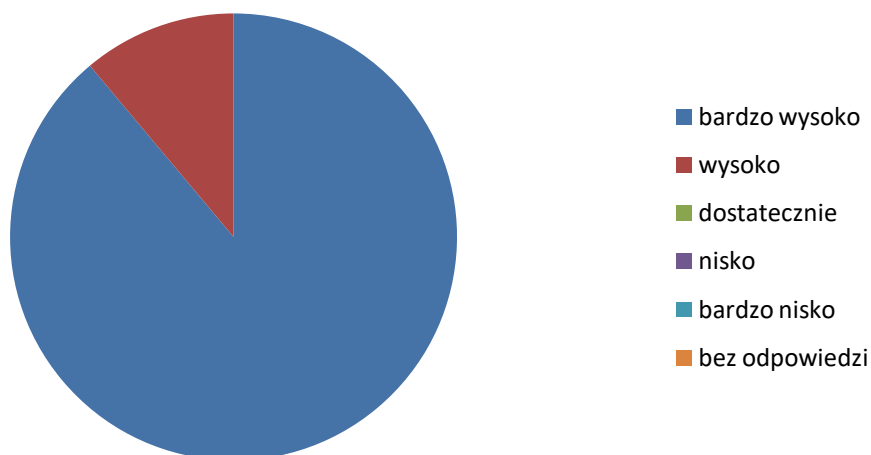
Analizując powyższe dane, studenci bardzo dobrze ocenili praktykę zawodową pod kątem rozwinięcia kompetencji własnych. Ocena praktyki zawodowej nastąpiła na podstawie 6 kryteriów, które w postaci wykresów zostały zaprezentowane poniżej:



Powyższy wykres ukazuje, że 100% udzielonych odpowiedzi wskazuje na bardzo wysoki poziom oceny rozwinięcia kompetencji w zakresie samodzielności i odpowiedzialności.

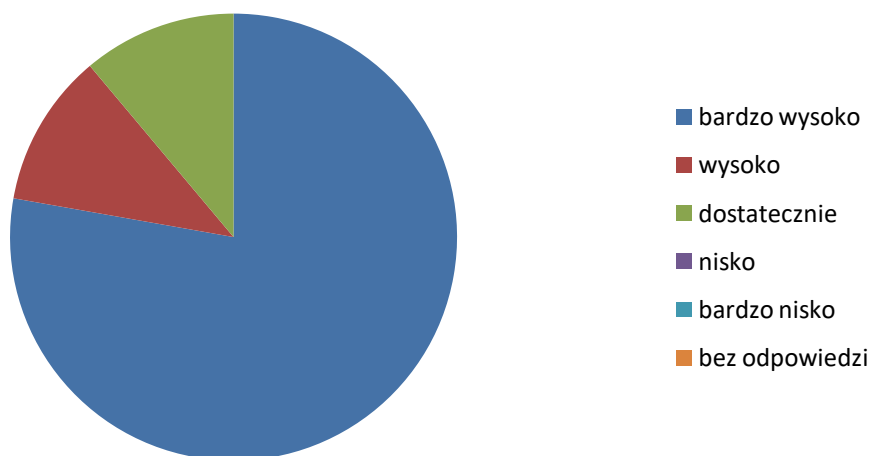


**Wykres 7.**  
**Ocena w zakresie organizacji pracy własnej**



89% udzielonych odpowiedzi przez respondentów wskazuje na bardzo wysoką ocenę organizacji pracy własnej, 11% - na wysoką ocenę.

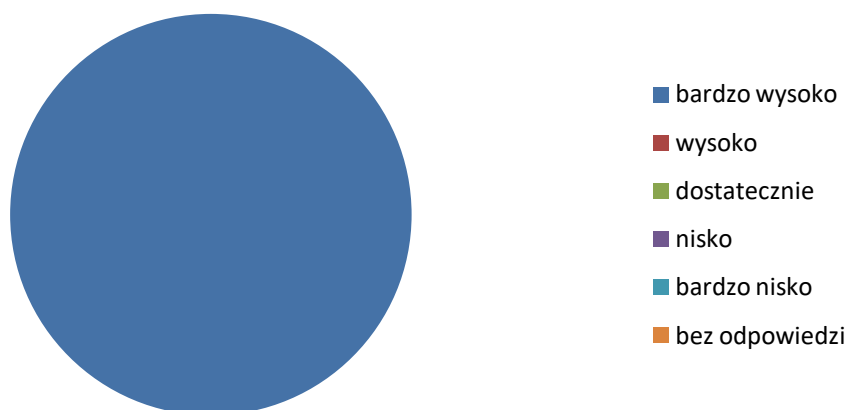
**Wykres 8.**  
**Ocena w zakresie radzenia sobie ze stresem**



Ponownie analizując powyższy wykres, można stwierdzić iż, w większości respondenci czują, iż dobrze zostali przygotowani pod względem radzenia sobie z sytuacjami stresogennymi.

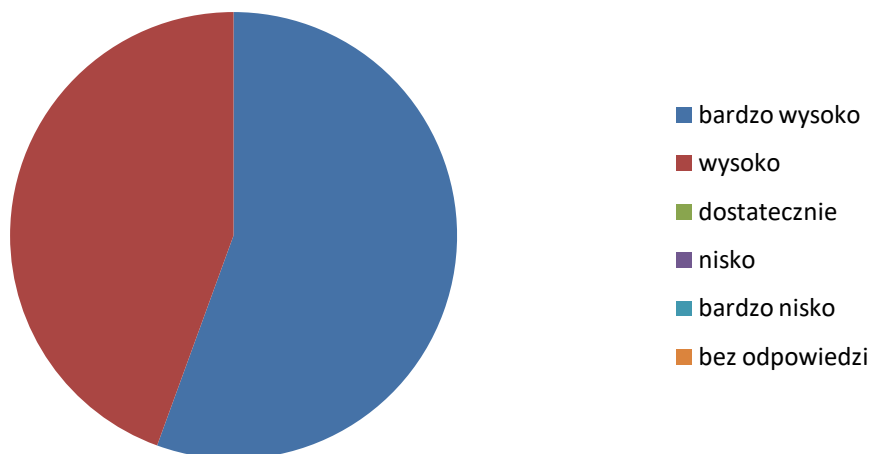


**Wykres 9.**  
**Ocena w zakresie umiejętności skutecznego komunikowania się**



Powyższy wykres ukazuje, że 100% udzielonych odpowiedzi wskazuje na bardzo wysoki poziom oceny rozwinięcia kompetencji w zakresie skutecznego komunikowania się.

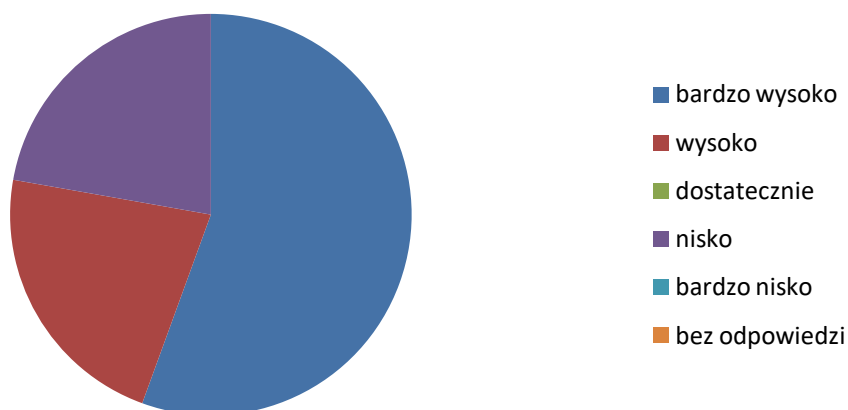
**Wykres 10.**  
**Ocena w zakresie umiejętności pracy w zespole**



Ponownie analizując powyższy wykres, można stwierdzić iż, w większości respondenci czują, że dobrze sobie radzą z pracą w zespole.

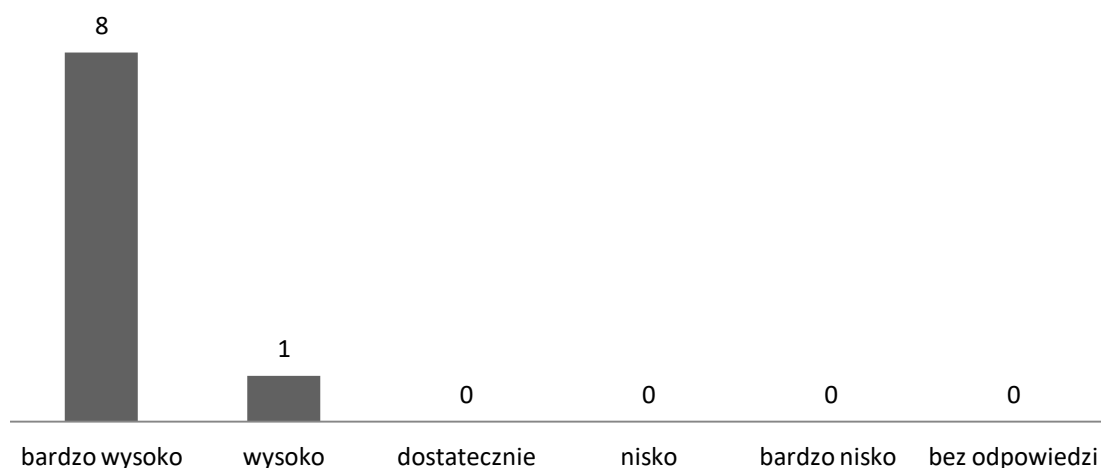


**Wykres 11.**  
**Ocena w zakresie wykorzystania narzędzi i oprogramowania komputerowego**



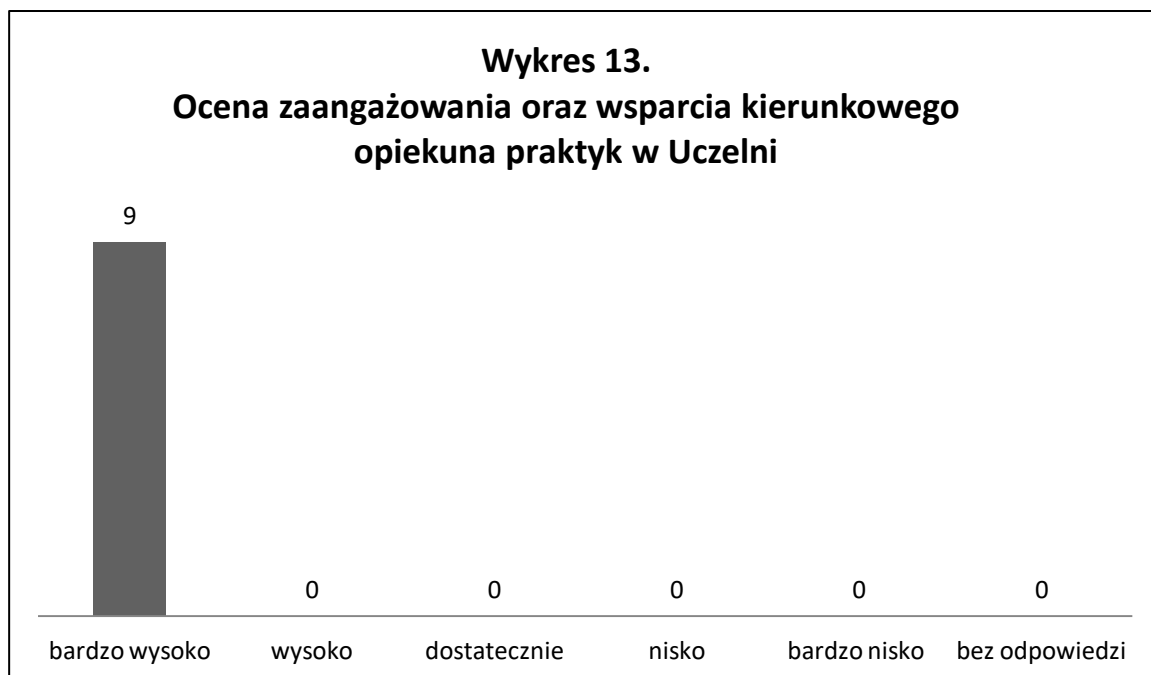
55% udzielonych odpowiedzi przez respondentów wskazuje na bardzo wysoką ocenę w zakresie wykorzystania narzędzi i oprogramowania komputerowego.

**Wykres 12.**  
**Ocena poznania struktury oraz zasad funkcjonowania instytucji, w której została odbyta praktyka**

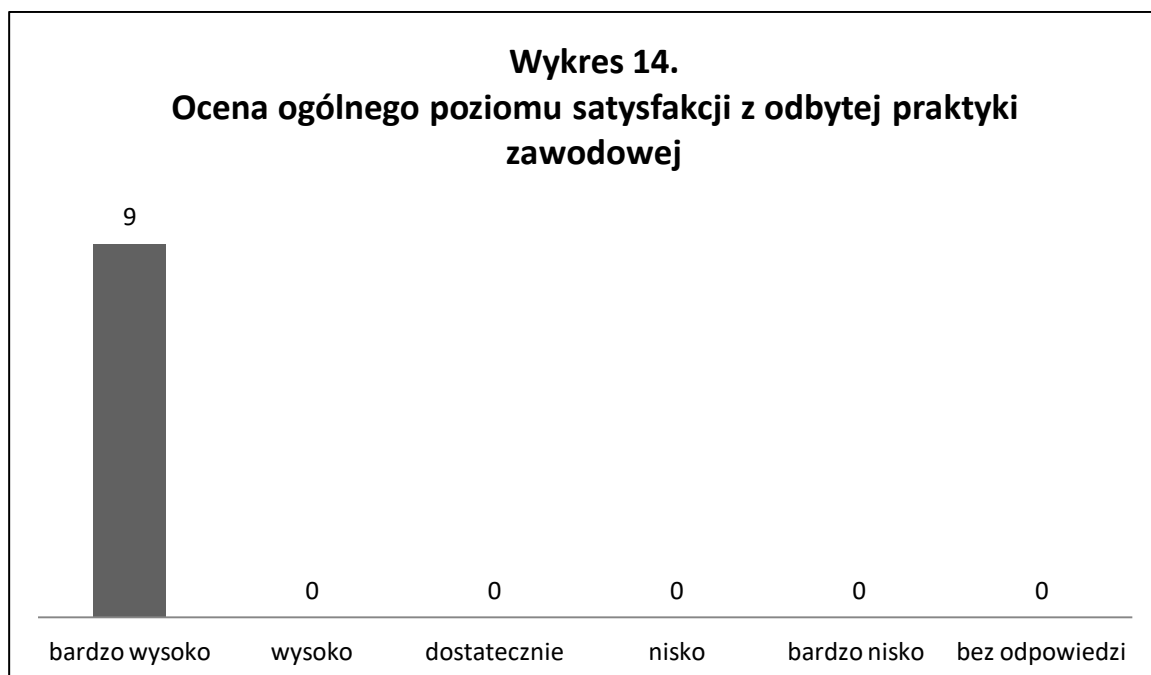


Zapytani o ocenę poznania struktury oraz zasad funkcjonowania instytucji, w której została odbyta praktyka wszyscy respondenci wyrazili się pozytywnie.





Przychylnie wyrażono się również na temat opiekuna praktyk na Uczelni, co oznacza, że respondenci w większości zgadzają się, że procedura przystąpienia do odbycia oraz zaliczenia praktyk była dla nich jasna i bezproblemowa.



W ostatnim zamkniętym pytaniu studenci zostali poproszeni o ogólną ocenę z satysfakcji odbytej praktyki zawodowej – nikt nie zaznaczył oceny poniżej bardzo wysokiej.



Ankieta zawierała również jedno pytanie otwarte, w którym respondenci mogli wyrazić swoją opinię na temat uwag dotyczących ewentualnych propozycji zmian w celu ulepszenia efektywności i przydatności praktyki zawodowej.

**Tabela nr 2. Ogólne zestawienie pytań otwartych**

Pytania otwarte	Ilość odpowiedzi
Uwagi dotyczące ewentualnych zmian w celu ulepszenia efektywności i przydatności praktyki zawodowej	2

Uwagi te dotyczyły zadowolenia z przebiegu praktyki.

### Podsumowanie

Analiza wyników badania oceny praktyki zawodowej na Wydziale Architektury, Budownictwa i Sztuk Stosowanych Wyższej Szkoły Technicznej w Katowicach na kierunku wzornictwo, wykazała bardzo dobrą ocenę. Pojawiające się w małej liczbie, ale jednak wyniki negatywne lub chociażby dostateczne wskazują na konieczność wdrożenia działań naprawczych, mające na celu wyeliminowanie niedociągnięć i nieprawidłowości. Większe zaangażowanie interesariuszy zewnętrznych w Radzie Pracodawców naszej Uczelni wydaje się zadaniem priorytetowym. Poznanie opinii podmiotów zewnętrznych, odnośnie realizacji praktyk zawodowych przez naszych studentów, jest niezwykle ważne i istotne dla ustawicznego podnoszenia jakości kształcenia.





ul .Rolna 43, 40-555 Katowice  
NIP 6342513160 REGON 278168801



(32) 202 50 34  
(+48) 603 09 99 98



[www.wst.pl](http://www.wst.pl)  
[wst@wst.com.pl](mailto:wst@wst.com.pl)